

ALL NEW ERTIGA *Kebanggaan Keluarga*



AMAN

MEWAH

IRIT

NYAMAN

Makin mengerti arti keamanan bagi keluarga.

Keamanan merupakan faktor penting dalam mobil keluarga. Suzuki All New Ertiga dilengkapi dengan fitur-fitur keamanan dan keselamatan berstandar internasional.

Makin mengerti arti kemewahan bagi keluarga.

Suzuki All New Ertiga memberikan kemewahan mulai dari tampilan interior elegan dengan warna baru, fitur-fitur modern, dan desain audio baru yang lebih mewah.

Makin mengerti arti efisiensi bagi keluarga.

Menggunakan mesin K15B yang ringan dan bertenaga, Variable Valve Timing (VVT), Multi Point Injection (MPI), pedal gas berteknologi "Drive by Wire", serta inovasi pada mesin baru, membuat Suzuki All New Ertiga lebih bertenaga namun tetap irit bahan bakar.

Makin mengerti arti kenyamanan bagi keluarga.

Ruang yang luas, kursi yang tebal dan empuk, interior yang nyaman dan elegan, membuat Suzuki All New Ertiga benar-benar memanjakan Anda selama perjalanan.

SPESIFIKASI / SPECIFICATIONS

ALL NEW ERTIGA

	GA		GL		GX		SPORT	
	MT	MT	AT	AT	MT	AT		
DIMENSI / DIMENSION								
Panjang keseluruhan / Overall length	mm		4.395		4.470		AT	
Lebar keseluruhan / Overall width	mm		1.735		1.735			
Tinggi keseluruhan / Overall height	mm		1.690		1.690			
Jarak poros roda / Wheelbase	mm		2.740		2.740			
Radius putar minimum / Minimum turning radius	m		5.2		5.2			
Jarak terendah / Ground clearance	mm		180		180			
KAPASITAS / CAPACITIES								
Tempat duduk / Seating capacity	Orang / Persons		7		7			
Tangki bahan bakar / Fuel tank capacity	Liter / Litres		45		45			
Bagasi / Luggage capacity *1	3rd Row Seatback Raised		Liter / Litres		153			
Bagasi / Luggage capacity *2	3rd Row Seatback Folded		Liter / Litres		550			
Bagasi / Luggage capacity *3	Max Volume		Liter / Litres		803			
MESIN / ENGINE								
Jenis / Type			K15B, DOHC, VVT					
Silinder / Number of cylinders			4					
Jumlah katup / Number of valves			16					
Isi silinder / Piston displacement	cc		1.462					
Diameter x langkah / Bore x stroke	mm		74,0 x 85,0					
Perbandingan kompresi / Compression ratio			10,5					
Daya Maksimum / Maximum output	PS / rpm		104,7/6.000					
Momen puntir maksimum / Maximum torque	Nm / rpm		138/4.400					
Distribusi bahan bakar / Fuel distribution			Multipoint injection					
TRANSMISI / TRANSMISSION								
Perbandingan gigi / Gear ratio	1st	3,909	3,909	2,875	3,909	2,875	3,909	2,875
	2nd	2,043	2,043	1,568	2,043	1,568	2,043	1,568
	3rd	1,407	1,407	1,000	1,407	1,000	1,407	1,000
	4th	1,065	1,065	0,697	1,065	0,697	1,065	0,697
	5th	0,769	0,769	N/A	0,769	N/A	0,769	N/A
	Mundur / Reverse	3,250	3,250	2,300	3,250	2,300	3,250	2,300
Perbandingan gigi akhir / Final gear ratio		4,353	4,353	4,375	4,353	4,375	4,353	4,375
RANGKA / CHASSIS								
Sistem kemudi / Steering			Rack & Pinion					
Suspensi / Suspension	Depan / Front		MacPherson strut with coil spring		Belakang / Rear		Torsion beam with coil spring	
Rem / Brakes	Depan / Front		Ventilated disc		Belakang / Rear		Drum, leading and trailing	
Ukuran Ban / Tyres			185/65R15					

COLOR VARIANT



Lia Anggelia
0852-6802-1991
www.suzukiindonesia.com



BLACK INTERIOR & SPACIOUS CABIN*



HEAD UNIT TOUCHSCREEN 8 INCH + REMOTE*



PUSH START/STOP BUTTON*



LED REAR COMBINATION LAMPS*



Scan untuk informasi lengkap atau kunjungi
<https://www.suzuki.co.id/automobile/all-new-ertiga>

*Tipe Suzuki Sport & GX

TAMPILAN ELEGAN UNTUK KELUARGA



Tipe Suzuki Sport

- NEW GRILLE DESIGN 1
- NEW DRL 3
- NEW SIDE UNDER SPOILER 5
- NEW REAR UPPER SPOILER 7
- NEW FRONT UNDER SPOILER 2
- DUAL TONE ALLOY WHEELS (POLISHED)* 4
- REAR DEFOGGER 6
- NEW REAR CAMERA PARKING 8
- NEW REAR UNDER SPOILER 9



Tipe GX

- DUAL TONE ALLOY WHEELS (POLISHED)* 1
- SMART ENTRY* 2
- ELECTRIC & FOLDABLE MIRROR WITH TURN SIGNAL LAMP* 3
- FOG LAMPS* 4
- NEW FRONT CHROME GRILLE DESIGN 5
- PROJECTOR HEADLAMPS* 6
- REAR DEFOGGER* 7
- REAR CAMERA HARNESS 8
- LED HIGH MOUNT STOP LAMP* 9
- LED REAR COMBINATION LAMPS WITH LIGHT GUIDE* 10
- 2 POINTS REAR PARKING SENSOR* 11



TENAGA LEBIH UNTUK KELUARGA

Bawa keluarga menuju perjalanan yang tak terlupakan dengan tenaga mesin baru yang lebih kuat dan efisien.

NEW ENGINE K15B, DOHC, 1.462CC

Lebih bertenaga namun irit bahan bakar dengan standardisasi euro4.



PERLINDUNGAN UNTUK KELUARGA


Lindungi keluarga dengan fitur keselamatan terkini yang telah melalui uji coba di kancah internasional.

NEW GENERATION PLATFORM (HEARTECT)

- High rigid underbody
- Lightweight (better fuel efficiency)
- Better performance (driving, cornering & stopping)



LUXURIOUS INSTRUMENT PANEL + DASHBOARD WITH WOODEN PATTERN & BLACK INTERIOR COLOR (SUZUKI SPORT & GX)



ELEGANT DASHBOARD + INSTRUMENT PANEL WITH BEIGE INTERIOR COLOR (GL & GA)

METER CLUSTER DESIGN + MID 1

A/C AUTO CLIMATE WITH HEATER (SUZUKI SPORT & GX) 5

POWER OUTLET + USB + AUX SOCKET 2

DESIGN LEATHER STEERING WHEEL WITH WOODEN ORNAMENT (SUZUKI SPORT & GX) 3

KENYAMANAN UNTUK KELUARGA

Rasakan kenyamanan seperti ruang keluarga dengan kabin yang lega, detail yang mewah, serta jok yang empuk dan nyaman.

HEAD UNIT TOUCHSCREEN 8 INCH + REMOTE (SUZUKI SPORT & GX) 4



2nd ROW ARMREST (SUZUKI SPORT, GX & GL)



A/C AUTO CLIMATE WITH HEATER (SUZUKI SPORT & GX)




A/C DIGITAL (GL)



VENTILATED CUP HOLDER




LARGE LUGGAGE CAPACITY



BLACK INTERIOR & SPACIOUS CABIN (SUZUKI SPORT & GX)



HEAD UNIT TOUCHSCREEN 8 INCH + REMOTE (SUZUKI SPORT & GX)



PUSH START/STOP BUTTON & REMOTE (SUZUKI SPORT & GX)

NILAI TAMBAH UNTUK KELUARGA

Tampilan All New Ertiga yang premium kini semakin mewah dengan tambahan aksesoris original yang didesain khusus untuk menambah nilai perjalanan Anda dan keluarga.

